

RÉINSCRIPTION DES FUTURS ÉLÈVES DE

4^e

ANNÉE SCOLAIRE 2026-2027

La réinscription de votre enfant se fait en ligne sur Educonnect.

≧ *Voici les étapes à suivre !* ≦



1 CONNECTEZ-VOUS À EDUCONNECT


- ✓ Vérifiez vos informations administratives
- ✓ Mettez-les à jour si nécessaire



2 CHOISISSEZ LES OPTIONS

Vérifiez :

 LV2 Allemand ou  LV2 Espagnol

 Élèves candidats à Langue et Culture Anglaise : aucune démarche spécifique à effectuer sur Educonnect.

Enseignements facultatifs :

-  Latin
-  Chorale



3 IMPRIMEZ ET COMPLÉTEZ LES DOCUMENTS

À télécharger et remplir :



Fiche
établissement



Fiche
infirmierie



Adhésion
FSE






4 PRÉPAREZ LE DOSSIER À REMETTRE

Le jour de la restitution
des manuels scolaires :

- ✓ Documents complétés
- ✓ 4 photos d'identité récentes

Au dos de chaque photo :

-  Nom
-  Prénom
-  Classe à la rentrée 2026



Glissez les photos
dans une enveloppe.

5 INFORMEZ-VOUS ET VALIDEZ



Consultez :

-  Les listes de fournitures
-  La demi-pension
-  Les aides à la restauration
-  Les transports scolaires

- ✓ Validez définitivement
la réinscription
- ✓ Téléchargez le
récapitulatif



BESOIN D'AIDE ?



N'hésitez pas à contacter
le secrétariat si vous rencontrez
des difficultés.



05 62 71 92 30

Secrétariat du collège Jules Ferry