

# RÉINSCRIPTION DES FUTURS ÉLÈVES DE

# 3<sup>e</sup>

ANNÉE SCOLAIRE 2026-2027



Votre enfant poursuit sa scolarité au collège Jules Ferry.

La réinscription s'effectue en ligne sur  EduConnect 

## 1 CONNECTEZ-VOUS À EDUCONNECT

- ✓ Vérifiez vos informations administratives
- ✓ Mettez-les à jour si nécessaire



## 2 VÉRIFIEZ LES ENSEIGNEMENTS CHOISIS

Langue Vivante 2 :

-  Allemand
-  Espagnol

Enseignements facultatifs :

-  Latin
-  Chorale  
(réinscription annuelle nécessaire)



## 3 IMPRIMEZ ET COMPLÉTEZ LES DOCUMENTS

Documents à télécharger  
et compléter :



Fiche  
établissement



Fiche  
infirmierie



Adhésion  
FSE






## 4 PRÉPAREZ LE DOSSIER À REMETTRE

À remettre lors de la  
restitution des manuels  
scolaires :

- ✓ Documents complétés
- ✓ 4 photos d'identité récentes

Au dos de chaque photo :

-  Nom
-  Prénom
-  Classe à la rentrée 2026







Glissez les photos  
dans une enveloppe.

## 5 INFORMEZ-VOUS ET VALIDEZ



Consultez :

-  Les listes de fournitures
-  Les informations sur la demi-pension
-  Les aides à la restauration
-  Les transports scolaires

- ✓ Validez définitivement  
la réinscription
- ✓ Téléchargez votre  
récapitulatif



BESOIN  
D'AIDE ?



N'hésitez pas à contacter  
le secrétariat si vous  
rencontrez des difficultés.



05 62 71 92 30

Secrétariat du collège Jules Ferry

La direction.